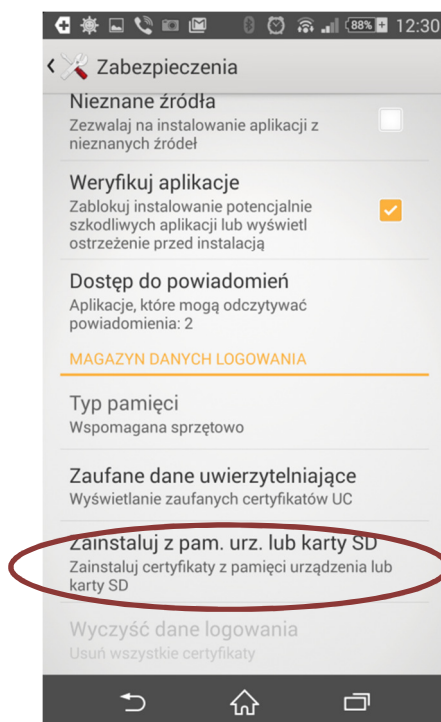
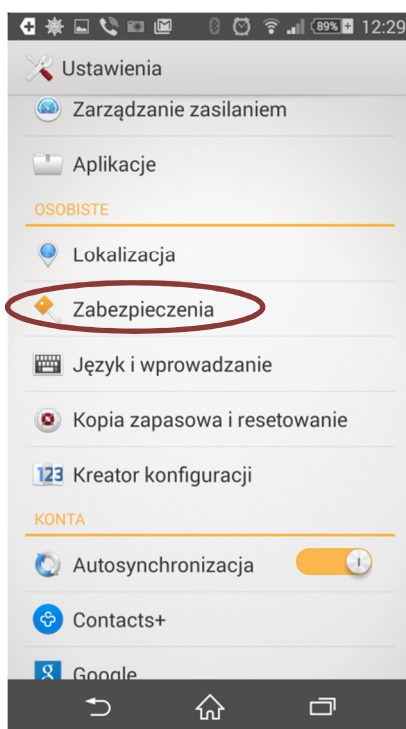
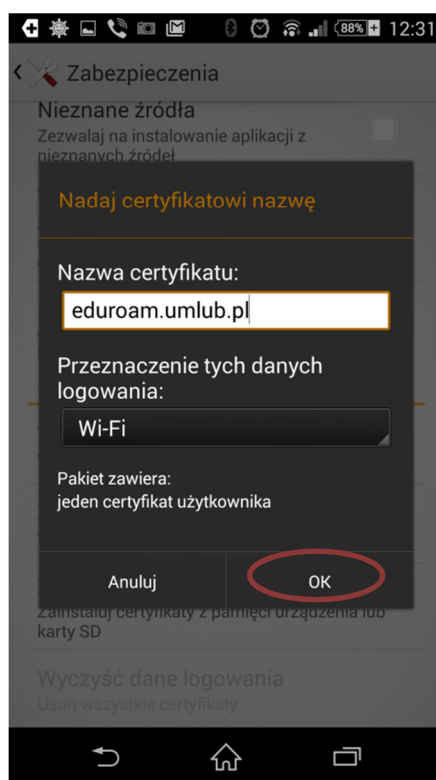


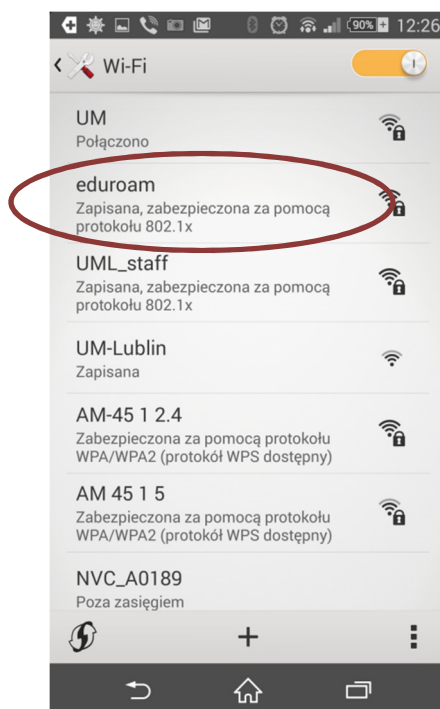
## INSTRUKCJA URUCHOMIENIA USŁUGI EDUROAM W SYSTEMIE OPERACYJNYM ANDROID

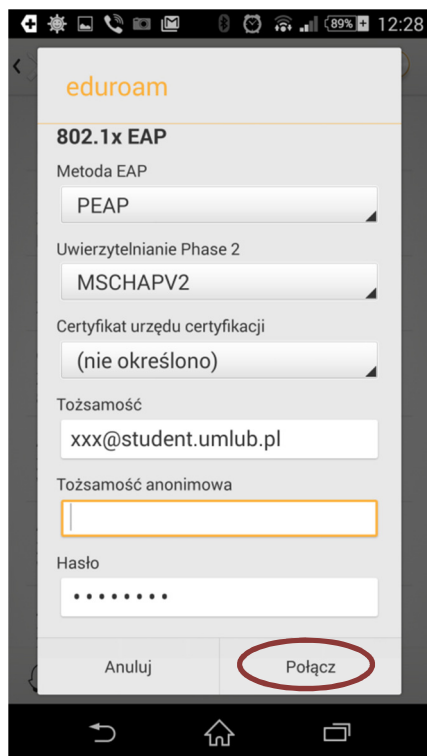
1. Instalacja certyfikatu EDUROAM w systemie.  
Pobrać ze strony internetowej <http://www.eduroam.umlub.pl/do-pobrania/> **Certyfikat dla EDUROAM** i zapisać na karcie SD urządzenia mobilnego. Postępować zgodnie z poniższymi obrazkami (wygląd i opcje uzależnione od wersji systemu operacyjnego):





2. Konfiguracja połączenia bezprzewodowego do sieci EDUROAM.  
Dokonać zainicjowania połączenia do sieci „eduroam” i zalogować się kontem wcześniej przekazanym do użytkowników w standardzie: xxxxxxxxxxxxxxxxxxxx@student.umlub.pl





Prawidłowe podłączenie do sieci eduroam pokazuje poniższy obrazek.

